



ФЕДЕРАЛЬНАЯ СЛУЖБА
ГОСУДАРСТВЕННОЙ СТАТИСТИКИ

Оперативные данные по индексу потребительских цен в Магаданской области



ноябрь 2021



ФЕДЕРАЛЬНАЯ СЛУЖБА
ГОСУДАРСТВЕННОЙ СТАТИСТИКИ

Оперативные данные по ИПЦ в Магаданской области

ноябрь 2021 года

- 01 ИНДЕКСЫ ПОТРЕБИТЕЛЬСКИХ ЦЕН
- 02 ИНДЕКСЫ ЦЕН НА ПРОДОВОЛЬСТВЕННЫЕ ТОВАРЫ
- 03 ИНДЕКСЫ ЦЕН НА НЕПРОДОВОЛЬСТВЕННЫЕ ТОВАРЫ
- 04 ИНДЕКСЫ ЦЕН И ТАРИФОВ НА УСЛУГИ



ИНДЕКСЫ ПОТРЕБИТЕЛЬСКИХ ЦЕН ПО МАГАДАНСКОЙ ОБЛАСТИ

НОЯБРЬ 2021 Г. В % К ПРЕДЫДУЩЕМУ МЕСЯЦУ

ИПЦ **102,31**



Все товары

103,00



Продовольственные товары

104,08



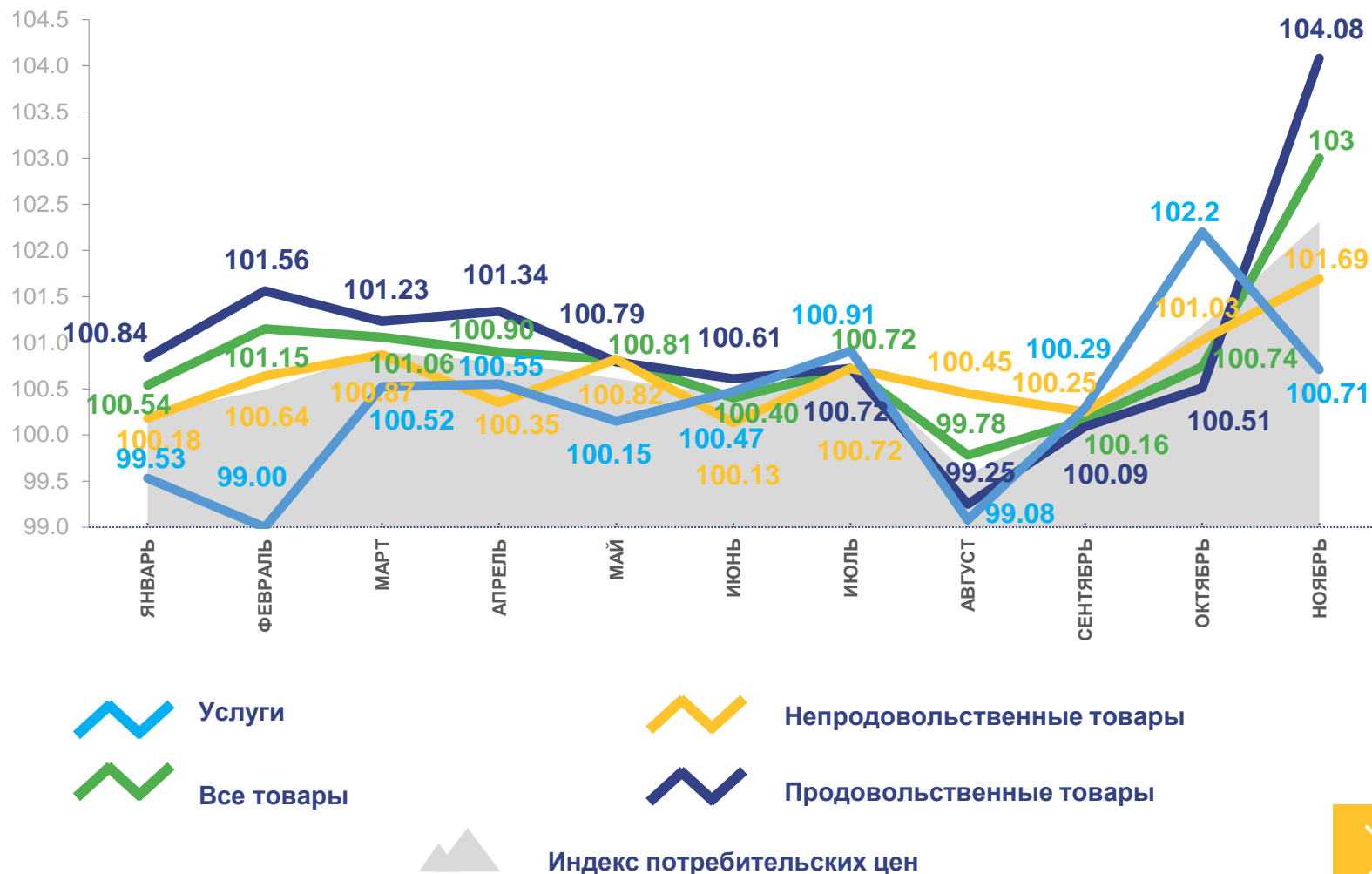
Непродовольственные товары

101,69



Услуги

100,71



ИНДЕКСЫ ПОТРЕБИТЕЛЬСКИХ ЦЕН ПО МАГАДАНСКОЙ ОБЛАСТИ

НОЯБРЬ 2021 Г. В % К ДЕКАБРЮ ПРЕДЫДУЩЕГО ГОДА

ИПЦ **107,71**



Все товары

109,64



Продовольственные товары

111,52



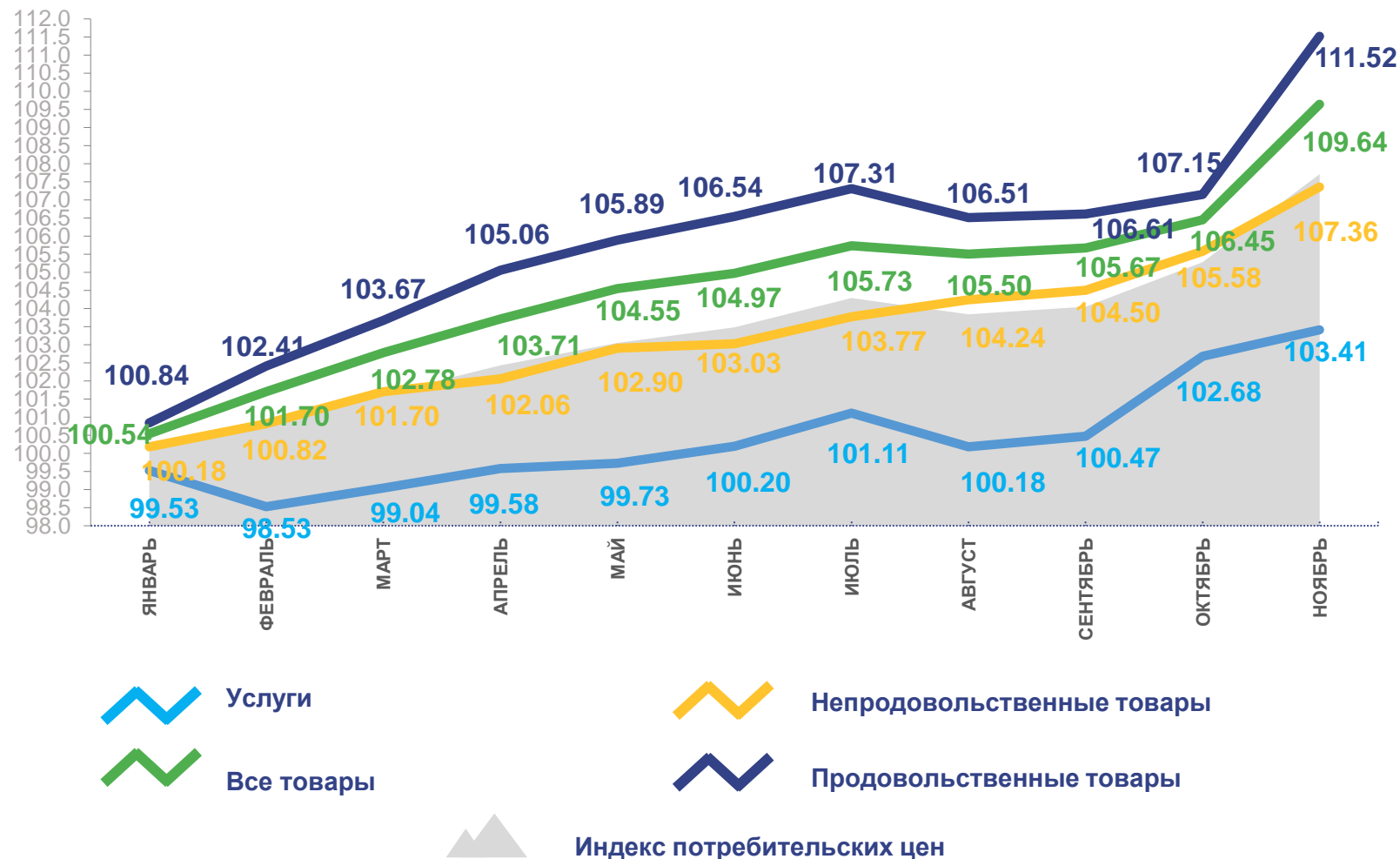
Непродовольственные товары

107,36



Услуги

103,41



ИНДЕКСЫ ПОТРЕБИТЕЛЬСКИХ ЦЕН ПО МАГАДАНСКОЙ ОБЛАСТИ

НОЯБРЬ 2021 Г. В % К СООТВЕТСТВУЮЩЕМУ МЕСЯЦУ ПРЕДЫДУЩЕГО ГОДА

ИПЦ **109.37**



Все товары

110,97



Продовольственные товары

112,98



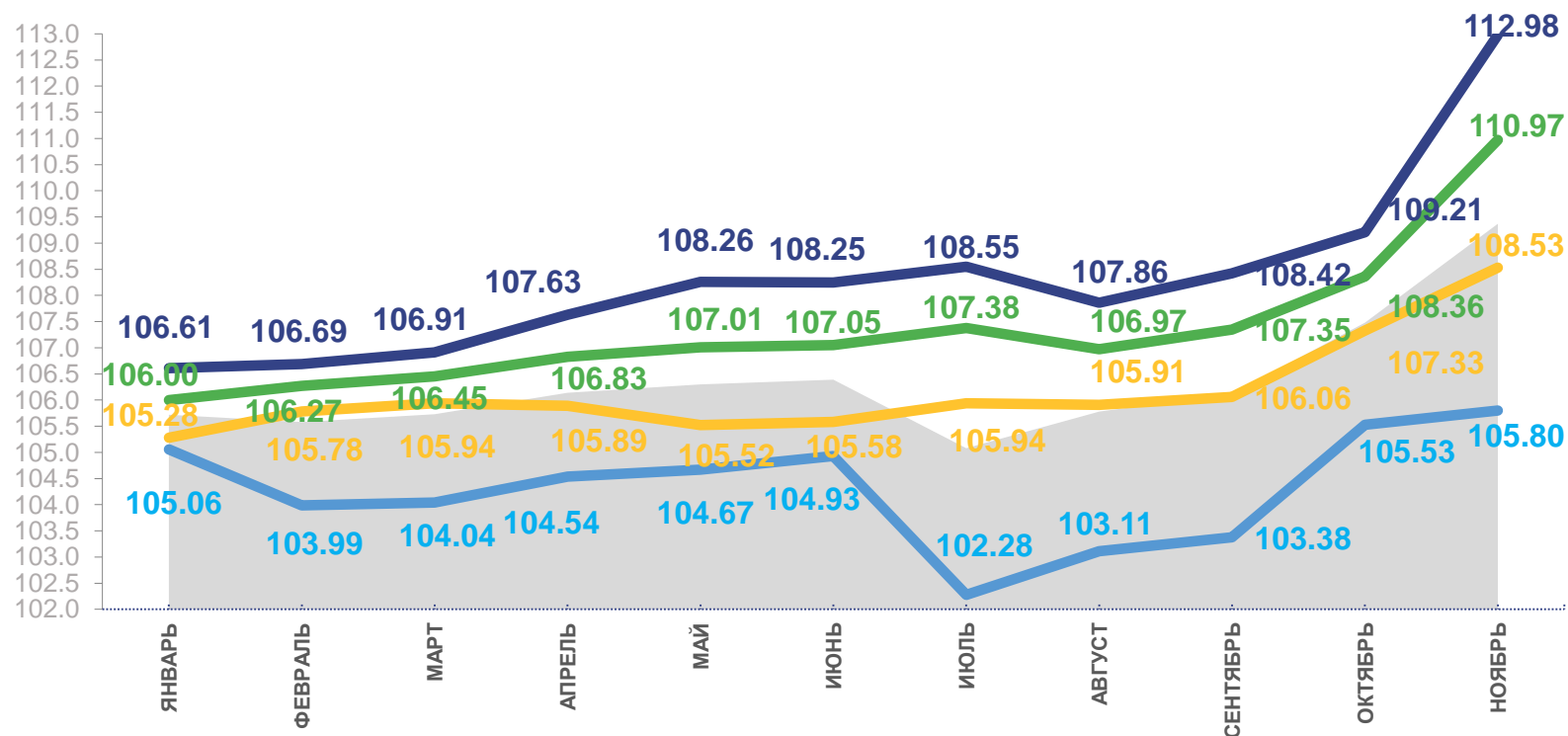
Непродовольственные товары

108,53



Услуги

105,80



Услуги

Все товары

Непродовольственные товары

Продовольственные товары

Индекс потребительских цен



ИНДЕКСЫ ПОТРЕБИТЕЛЬСКИХ ЦЕН ПО МАГАДАНСКОЙ ОБЛАСТИ

ЯНВАРЬ – НОЯБРЬ 2021 Г. В % К СООТВЕТСТВУЮЩЕМУ ПЕРИОДУ ПРЕДЫДУЩЕГО ГОДА

ИПЦ

106,41



Все товары

107,34



Продовольственные товары

108,32



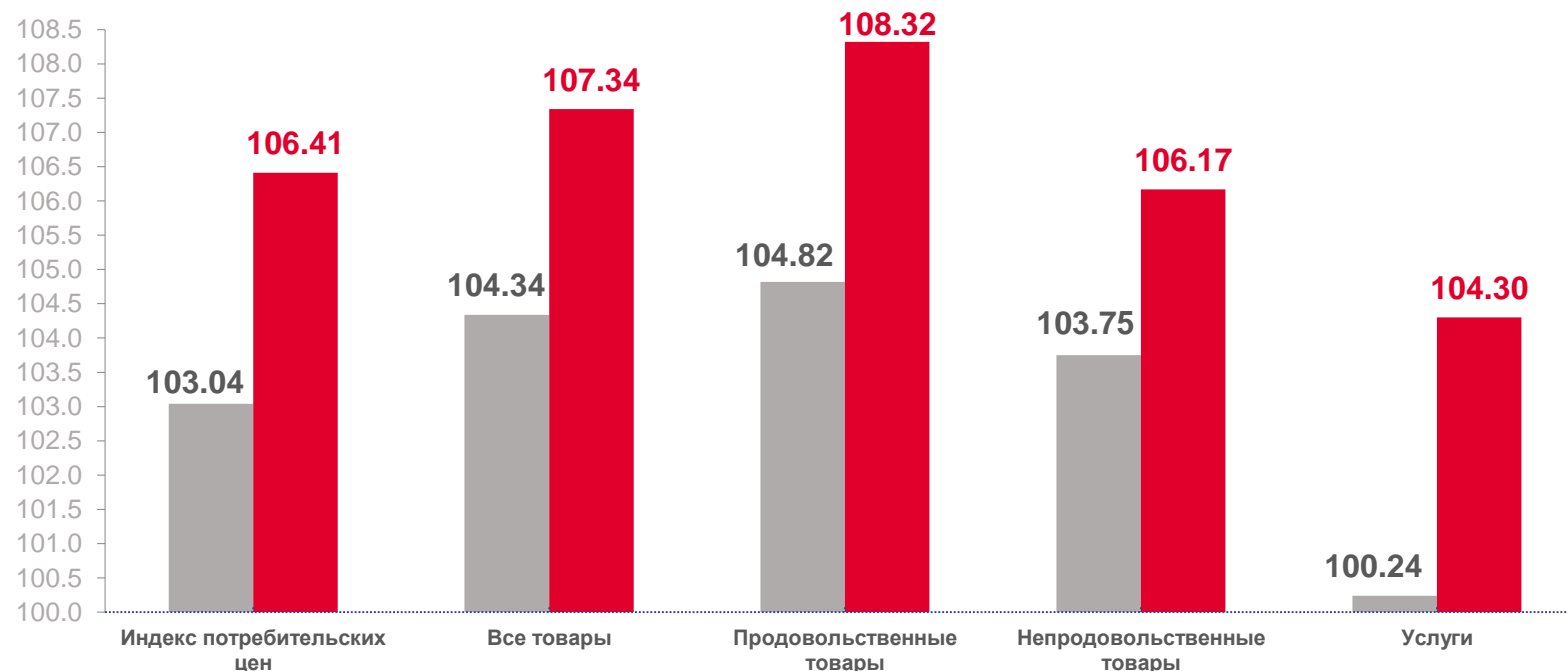
Непродовольственные товары

106,17



Услуги

104,30



■ январь – ноябрь 2020 г. к январю-ноябрю 2019 г.

■ январь – ноябрь 2021 г. к январю-ноябрю 2020 г.

